



NANCY

24-25

Juin

2016



**SOT
EST**

Société d'orthopédie et de traumatologie de l'Est
Sous la présidence du Professeur Didier Mainard
Centre des congrès CENTRE PROUVÉ

Inscription en ligne : www.sotest.org



NANCY 24-25 JUIN 2016

Société d'orthopédie et de traumatologie de l'Est.
Sous la présidence du Professeur Didier Mainard
Centre des congrès CENTRE PROUVÉ

SOT EST

VENDREDI 24 JUIN

07h30 ACCUEIL

08h30-10h00 **CONFÉRENCES ET COMMUNICATIONS PARTICULIÈRES**

Salle 201

Modérateurs : D. BLANQUART, M. IRRAZI

CONFÉRENCE 15'+5':

- La céramique delta : principes, propriétés et précautions D. MAINARD (Nancy)

COMMUNICATIONS 7'+3':

- Ostéosynthèse allégée dans les arthrodèses de la première articulation métatarsophalangienne. A propos de 23 cas. R. BELLEVILLE, JB. GROSS, F. HOUFANI, B. GAVANIER, D. MAINARD (Nancy)
- Mesure naviguée non invasive des axes des membres inférieurs. Etude comparative avec la mesure naviguée invasive conventionnelle. G. DILLMANN, JY. JENNY (Strasbourg)
- La technique de la membrane induite pour traiter les pertes de substance osseuses des os longs, notre expérience sur 35 patients. T. RONDOT, E. BOYER, G. MENU, F. LOISEL, P. SERGENT, G. LECLERC, L. OBERT (Besançon)
- Prise en charge des pseudarthroses septiques de jambe par la technique de la membrane induite chez l'adulte. R. SIBONI, V. BRUN, G. BRESSY, S. DIALLLO, X. OHL (Reims)
- L'amputation majeure et précoce comme option thérapeutique dans les traumatismes sévères des membres inférieurs. M. BARLA, JB. GROSS, R. BELLEVILLE, B. GAVANIER, C. BAUER, D. MAINARD (Nancy)
- La classification de Vancouver est-elle encore utile ? T. FORBAT, C. BALASOIU, I. PIOPA, B. ZAHARIA (Wissembourg)
- Notre expérience sur fractures périprothétiques du fémur traitées par ostéosynthèse. D. SCHIOPU, A. RAZIAN, F. SIMON, D. PHAN, H. BHOGAL, S. MARTINOV, W. PENDERS, P. REYNDERS, T. ILLES T (Bruxelles)

10h00-10h30 PAUSE ET VISITE DES STANDS

10h30-12h00 **TABLE RONDE « SINISTRALITÉ ET CHIRURGIE AMBULATOIRE »**

Salle 201

Sous la direction de L. GALOIS

Introduction. L. GALOIS (Nancy)
Le point de vue de l'avocat. C. ROUGE (Paris)
Le point de vue du magistrat. A. BARLERIN (Nancy)
Le point de vue de l'anesthésiste. C. MEISTELMAN (Nancy)
Données Orthorisq. Ph. TRACOL (Cavaillon)
Chirurgie du pied et ambulatoire. T. BAUER (Paris)
Sinistralité et chirurgie de l'hallux valgus. L. GALOIS (Nancy)
Chirurgie du genou en ambulatoire. JM. SERWIER (Mons)
Chirurgie de l'épaule en ambulatoire. F. SIRVEAUX (Nancy)
Conclusions. L. GALOIS (Nancy)

12h00-12h40 : **CONFÉRENCES** 15'+5'

Salle 201

Modérateur : P. HENKY

- Le couple métal-métal : où en est-on ? C. DELAUNAY (Paris)
- La récupération rapide après chirurgie : aspect technique et juridique. JY. JENNY (Strasbourg)

12h40-14h00 DÉJEUNER ET VISITE DES STANDS

12h45-13h45 **ATELIER TFP (FH ORTHOPEDICS)**

Salle 202

QUOI DE NEUF EN ENCLOUAGE FÉMORAL À LAME CÉPHALIQUE MONOBLOC ? »

Orateurs : L.GALOIS , D. MAINARD, JB. GROSS, MB. IRRAZI

14h00-14h40 **CONFÉRENCES** 15'+5'

Salle 201

Modérateur : L. OBERT

- Ingénierie tissulaire du cartilage : conception et caractérisation. A. PINZANO (Nancy)
- Greffons osseux : 20 ans d'expérience. L. BARNOUIN (Mions)

14h40-16h10 **TABLE RONDE «FRACTURES FÉMORALES SUR IMPLANT AUTOUR DE LA HANCHE (D'OSTÉOSYNTHÈSE ET PROTHÉTIQUE)»**

Salle 201

Sous la direction de M. EHLINGER et JB. GROSS

Introduction. JB. GROSS (Nancy)

Epidémiologie et facteurs de risque. D. BRINKERT (Strasbourg)

Diagnostic radiologique et classification. M. EHLINGER (Strasbourg)

Prise en charge et résultats des fractures B1. E. JOSEPH (Reims)

Prise en charge et résultats des fractures B2. L. OBERT (Besançon)

Prise en charge des fractures B3. Ph. ADAM (Strasbourg)

Prise en charge et résultats des fracture C. D. BRINQUERT (Strasbourg)

Et le cotyle (prothétique et natif) ? Ph. ADAM (Strasbourg)

Que faire des fractures inter-prothétiques. B. GAVANIER (Nancy)

A situation particulière, risque particulier et attention particulière.

Présentations et résultats de la série SOTEST 2016.

L'avenir

Epidémiologie des fractures fémorales sur ostéosynthèse. M. EHLINGER (Strasbourg)

Présentation et résultats de la série de la SOTEST 2016. M. IRRAZI (Metz)

Logiciel de simulation. M. EHLINGER (Strasbourg)

Message de conclusion. JB. GROSS (Nancy)

16h10-16h45 PAUSE ET VISITE DES STANDS

16h45-19h15 **CONFÉRENCES ET COMMUNICATIONS PARTICULIÈRES**

Salle 201

CONFÉRENCES 15'+5' :

Modérateur : H. COUDANE

- Les tiges courtes : quelle est la bonne longueur ? J. PFEIL (Wiesbaden)
- Les têtes fémorales en céramique manchonnées en révision : quelles sont les recommandations ? Bernard MASSON (Paris)
- Prise en charge des infections sur prothèse de genou. T. BAUER (Paris)

COMMUNICATIONS 7'+3' :

Modérateurs : JY. JENNY, Ph. ADAM, J. PFEIL

- Contrôle post-opératoire par scanner de la rotation du composant fémoral de prothèse totale de genou après utilisation de guides sur mesure Signature. P. HENKY (Strasbourg)
- Mise au point d'un Ancillaire "a minima" pour pose de PTG. JP. PITON (Metz)
- Plateau mobile ou plateau fixe : c'est la question ! T. FORBAT, C. BALASOIU, I. PIOPA, B. ZAHARIA (Wissembourg)
- La voie d'abord orthodromique antérieure de hanche chez les obèses. C. BELLI, PF. BOUSQUET, D. CARRERE-DEBAT (Papeete)
- Désescalade ou "non-escalade" prothétique dans les changements de prothèse totale de hanche. Etude de faisabilité. E. FURIOLI, JY. JENNY (Strasbourg)
- Reprise du travail après prothèses totales de hanche et de genou de première intention dans la population française. F. GALLIOT, M. MANGIN, JB. GROSS, V. SEIVERT, R. BELLEVILLE, M. BARLA, B. GAVANIER , H. COUDANE, D. MAINARD D (Nancy)
- Mise en oeuvre d'une unité FastTrack pour l'implantation de prothèses totales de hanche et de genou : à propos de 1022 cas. P. HENKY, B. HAUSS, S. BATAILLE (Strasbourg)

- Planification 3D stéréographique par le système EOS et le logiciel hipEOS pour les arthroplasties totales de hanche. Y. KNAFO, B. GAVANIER, R. BELLEVILLE, JB. GROSS, M. BARLA, L. MAINARD-SIMARD, D. MAINARD (Nancy)
- Evaluation de l'antibiothérapie suppressive en cas d'infection péri-prothétique du sujet âgé. C. MENEZ, T. RONDOT, H. KIELWASSER, G. LECLERC, P. SERGENT, J. LEROY, L. OBERT L (Besançon)
- Concordance entre les prélèvements bactériologiques pré-opératoires et per-opératoires lors des changements de prothèses de hanche et de genou en un temps pour infection chronique. V. MATTER-PARRAT, C. RONDE-OUSTAU, C. BOERI, J. GAUDIAS, JY. JENNY (Strasbourg)
- Résultats du suivi prospectif des infections du site opératoire sur 15 années à propos de 37418 interventions de chirurgie osseuse. M. IRRAZI, A. BERRICHI, J. MAYER, C. CAREMIER (Metz)
- Le Centre de Référence pour la prise en charge des Infections Ostéo-Articulaires Complexes (CRIOAC) du Gand-Est : historique, organisation et intérêt pour les chirurgiens orthopédistes. D. MAINARD, O. ROCHE, S. BEVILACQUA, Ph. CAILLOUX, MC. CONROY (Nancy)

16h45-19H15 CONFÉRENCES ET COMMUNICATIONS PARTICULIÈRES

Salle 202

CONFÉRENCES 15'+5':

Modérateur : A. GRAFTIAUX

- Paul Grammont : odyssée de l'inversée. E. BAULOT (Dijon)
- Fracture du radius distale : comment éviter les complications ? L. OBERT (Besançon)
- Faut-il encore traiter orthopédiquement les fractures du rachis en 2016 ? C. MENSA (Reims)

COMMUNICATIONS 7'+3':

Modérateurs : E. BAULOT, C. MENSA, X. OHL

- Résultats cliniques et radiologiques des prothèses humérales simples au recul moyen de 76 mois. A. GEFFRIER, A. FERRIER, G. BRESSY, X. OHL, C. NEROT (Reims)
- Effets cliniques de la modification géométrique de la position humérale après prothèse totale inverse d'épaule. FERRIERA, V. BRUN, G. BRESSY, X. OHL, C. NEROT (Reims)
- Le transfert du latissimus dorsi : est-ce une solution dans les ruptures larges de la coiffe des rotateurs. J. HOMANN, R. KRAUS (Potsdam)
- Encolage des fractures diaphysaires de l'humérus par clou Telegraph long à propos de 81 cas. M. IRRAZI, N. BAUDRIER, C. BAUER, A. BERRICHI, J. MAYER (Metz)
- Fractures diaphysaires humérales déplacées ostéosynthésées par voie antérieure avec 2 plaques 3.5. Evaluation de la consolidation et des complications. C. MENEZ, T. RONDOT, J. NALLAT, F. LOISEL, G. LECLERC, P. SERGENT, S. ROCHET, D. LEPAGE, A. ADAM, L. OBERT (Vesoul Pontarlier, Besançon)
- Evaluation des pratiques professionnelles concernant la prise en charge de la luxation antérieure d'épaule au Service d'accueil de urgences de Nancy. M. ZIMMERMANN, A. GROSJEAN, L. NACE, J. PAYSANT, T. CHOUIHED, PE. BOLLAERT, L. GALOIS L (Nancy)
- Reconstruction biologique de l'extrémité proximale de l'humérus après résection large de tumeur maligne chez l'enfant : clavícula pro humero versus arthrode. Etude multicentrique à propos de 19 cas. D. BARBIER, JL. JOUVE, J. SALES de GAUZY, G. DAUTEL, P. JOURNEAU (Nancy, Marseille, Toulouse)
- Intérêt de l'infiltration locale de Ropivacaïne après fracture de la charnière dorso lombaire : Etude comparative. S. BREDIN, C. SWENNEN, G. BRESSY, V. GIRARD, X. OHL, C. MENSA (Reims)
- Chirurgie à deux opérateurs des déformations scoliotiques. Existe-t-il une diminution des pertes sanguines péri-opératoires? S. BREDIN, C. SWENNEN, H. SESMAT, C. EAP, X. OHL, C. MENSA (Reims)

20h00

DÎNER DU CONGRÈS GRAND CAFÉ FOY PLACE STANISLAS



NANCY 24-25 JUIN 2016

Société d'orthopédie et de traumatologie de l'Est.
Sous la présidence du Professeur Didier Mainard
Centre des congrès CENTRE PROUVÉ

SOT EST

SAMEDI 25 JUIN

08h00-09h00 **CONFÉRENCES ET COMMUNICATIONS**

Salle 201

Modérateurs : L. GALOIS, P. JOURNEAU

CONFÉRENCE 15'+5' :

- Principe de l'imagerie EOS et applications ostéo-articulaires. L. MAINARD-SIMARD (Nancy)

COMMUNICATIONS 7'+3' :

- Rééducation en milieu aquatique après ligamentoplastie du genou chez le sportif
L. PEULTIER, D. MAINARD, F. WEIN, N. PARIS, P. BOISSEAU, J. PAYSANT, Ph. PERRIN. (Nancy)
- Décompression par forage dans le traitement de l'ostéonécrose aseptique spontanée du condyle fémoral latéral : revue de la littérature à propos d'un cas. R. NERGHES, A. FERNANDEZ, A. HAMOUYA, R. BREDICIANU, J. GASNIER (Sarrebouurg)
- Caractéristiques épidémiologiques épiphysaires fémorales proximales (épiphysiolyse) dans la région nancéienne et comparaison avec la littérature. F. MULLER, D. BARBIER, E. POLIRSZTOK, P. JOURNEAU (Nancy)
- Etude pharmacocinétique comparative du bloc fémoral continu et de l'anesthésie intra-articulaire continue à la Ropivacaïne après PTG. Etude prospective randomisée.
JY. JENNY, E. NOLL, V. KEMMEL, JP. RAMEAU, P. BENTZINGER, C. OLTEAN, C. BOERI, JF. KEMPF, P. DIEMUNSCH (Strasbourg)

09h00-10h30 **TABLE RONDE « LES GRANDES RUPTURES DE COIFFE »**

Salle 201

Sous la direction de F. SIRVEAUX

- Evolution du couple deltoïde - sus épineux : chronique d'une mort annoncée. E. BAULOT (Dijon)
- Rétractée, massive, irréparable... de quoi parle-t-on ? X. OHL (Reims)
- Réparer à tout prix. F. SIRVEAUX, A. JACQUOT (Nancy)
- Allons chercher du muscle. C. NEROT (Reims)
- Le transfert du grand dorsal : le gold standard ? JF. KEMPF, P. CLAVERT (Strasbourg)
- La prothèse inversée à la bisontine. L. OBERT (Besançon)

10h30-11h00 PAUSE ET VISITE DES STANDS

11h00-13h00 **CONFÉRENCES ET COMMUNICATIONS PARTICULIÈRES**

Salle 201

Modérateurs : D. MAINARD, JB. GROSS

CONFÉRENCES 15'+5' :

- Prothèse totale de genou après ostéotomie tibiale. P. HERNIGOUX (Paris)

COMMUNICATIONS 7'+3' :

- Ligamentoplastie du LCAE au DIDT chez l'enfant avec physes ouvertes. Résultats d'une étude rétrospective monocentrique. E. POLIRSZTOK, C. BAUER, B. MICHEL, A. JACQUOT, F. SIRVEAUX, P. JOURNEAU (Nancy)
- Ligamentoplasties du croisé au demi-tendineux 4 brins fixé par double endobouton : résultants à 12 mois de recul minimum. G. BRESSY, D. DUJARDIN, V. BRUN, X. OHL, N. FONTANIN (Reims)
- Reprise du sport décidée par le patient après reconstruction du LCA. Etude pilote. X. CLEMENT, JY. JENNY (Strasbourg)
- Influence de la section du ligament antéro-latéral du genou sur la laxité rotatoire. Etude expérimentale.
B. PULIERO, JY. JENNY, G. SCHOCKMEL, S. HARNOIST, Ph. CLAVERT (Strasbourg)
- Validation expérimentale de l'appareil GNRB pour la mesure de la translation antérieure du tibia.
JY. JENNY, B. PULIERO, G. SCHOCKMEL, S. HARNOIST, Ph. CLAVERT (Strasbourg)

- Suivi prospectif de fractures du massif trochantérien ostéosynthésées par un nouveau clou à lame hélicoïdale monobloc à recul maîtrisé. M. BARLA, F. EGRISE, N. BAUDRIER, JB. GROSS, R. BELLEVILLE, G. GALOIS, D. MAINARD (Nancy)
- ALL : une ligamentoplastie mini-invasive et anatomique de la cheville au gracilis.
J. DILIGENT, M. BENICHOU, A. GHORBANI, Y. ROUSSANE (Nancy)
- Intérêt de l'ostéotomie basi-métatarsienne de valgisation par soustraction externe avec libération latérale dans les reprises d'hallux valgus. JB.GROSS, R. BELLEVILLE, E. BARLA, C. BAUER, D. MAINARD (Nancy)
- Les aspects médico-légaux du No-Go en chirurgie orthopédique.
M. LEFEVRE, V. SEIVERT, C. PIESAT, F. GALLIOT, B. LEONHARD , JL. DANAN, B. PY, H. COUDANE (Nancy)
- Gestion de l'information du patient dans le cadre de l'urgence traumatologique différée. Etude prospective à propose de 115 patients. M. LEFEVRE, V. SEIVERT, C. PIESAT, F. GALLIOT, B. LEONHARD, JL. DANAN, B. PY, H. COUDANE (Nancy)

13h00

FIN DU CONGRÈS ET REMISE DES PRIX DES MEILLEURES COMMUNICATIONS « JUNIOR »
ASSEMBLÉE GÉNÉRALE



NANCY 24-25 JUIN 2016

Société d'orthopédie et de traumatologie de l'Est.
Sous la présidence du Professeur Didier Mainard
Centre des congrès CENTRE PROUVÉ

SOT EST

PROGRAMME SOCIAL

PROGRAMME SOCIAL ACCOMPAGNANT

VENDREDI 24 JUIN DE 14H30 À 16H00 : VISITE GUIDÉE DU MUSÉE DES BEAUX-ARTS

À côté des tableaux signés Tintoret, Caravage, Rubens, Delacroix, Monet, Modigliani ou Picasso, nombre de peintres lorrains sont exposés : Claude le Lorrain, Émile Friant, Victor Prouvé, Étienne Cournault, Jules Bastien-Lepage... La collection de verreries Daum y est présentée et permet au visiteur de découvrir 100 ans de production de la célèbre manufacture nancéienne. Un espace permanent est également consacré à Jean Prouvé.

PROGRAMME SOCIAL POST-CONGRÈS

SAMEDI 25 JUIN DE 14H30 À 16H00 :

VISITE GUIDÉE PÉDESTRE « DE NANCY LA DUCALE À NANCY LA ROYALE »

La visite inclut notamment la place Stanislas et la place de la Carrière et permet de mesurer l'empreinte du dernier duc de Lorraine sur la ville. Le charme de la Ville Vieille, médiévale et Renaissance, se dévoile grâce à ses bijoux d'architecture mais aussi ses bonnes adresses, petites terrasses, cafés...

Quelques hauts lieux de l'histoire de Lorraine : le palais ducal, les hôtels particuliers, la porte de la Craffe, l'église Saint Epvre...

VENIR AU CENTRE PROUVÉ

Situé en plein centre-ville, le Centre Prouvé est facilement accessible par tous les modes de transport. Doté d'un parking public de 455 places, il jouxte la gare TGV et la plateforme d'interconnexion des réseaux de transports publics.

Adresse :

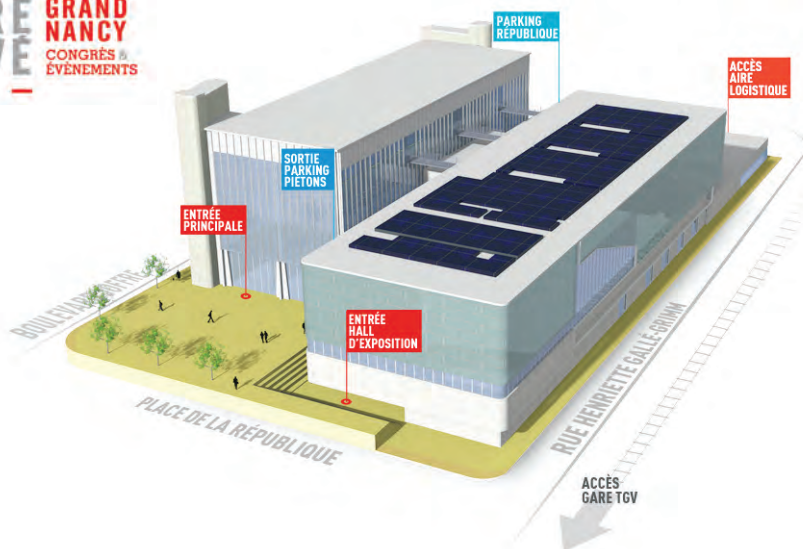
Centre de congrès Prouvé
1 Place de la République
CS 60663, 54063 Nancy Cedex

Adresse GPS :

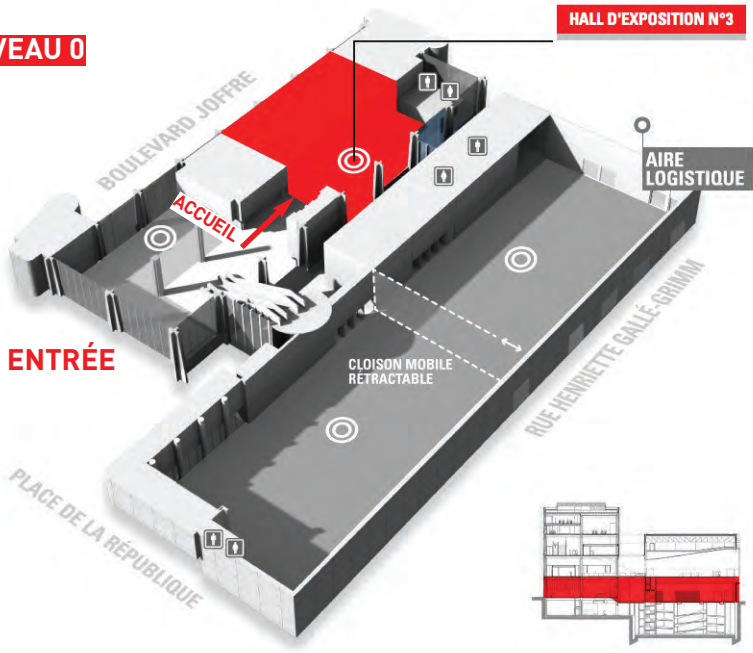
8-10 Boulevard Joffre
54000 Nancy

Coordonnées GPS :

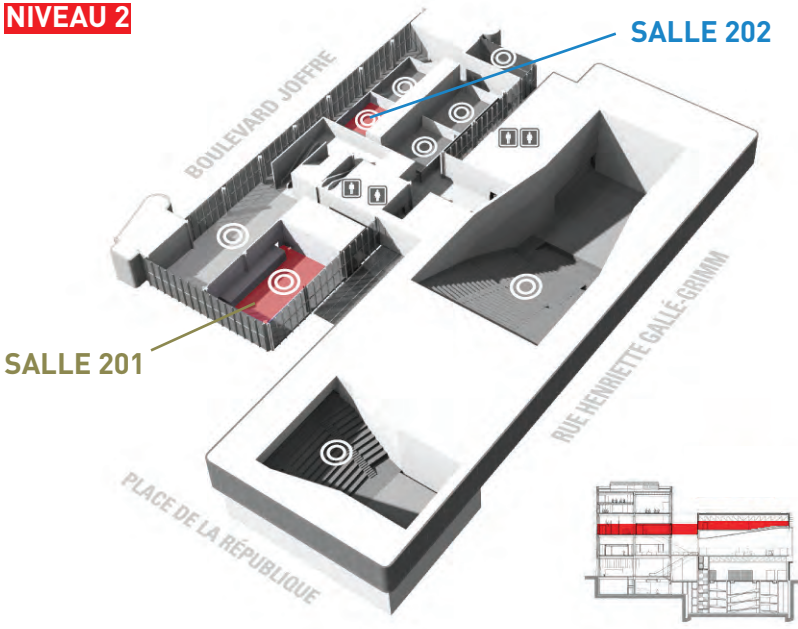
NS 48°41'18.755
EW 6°10'37.834



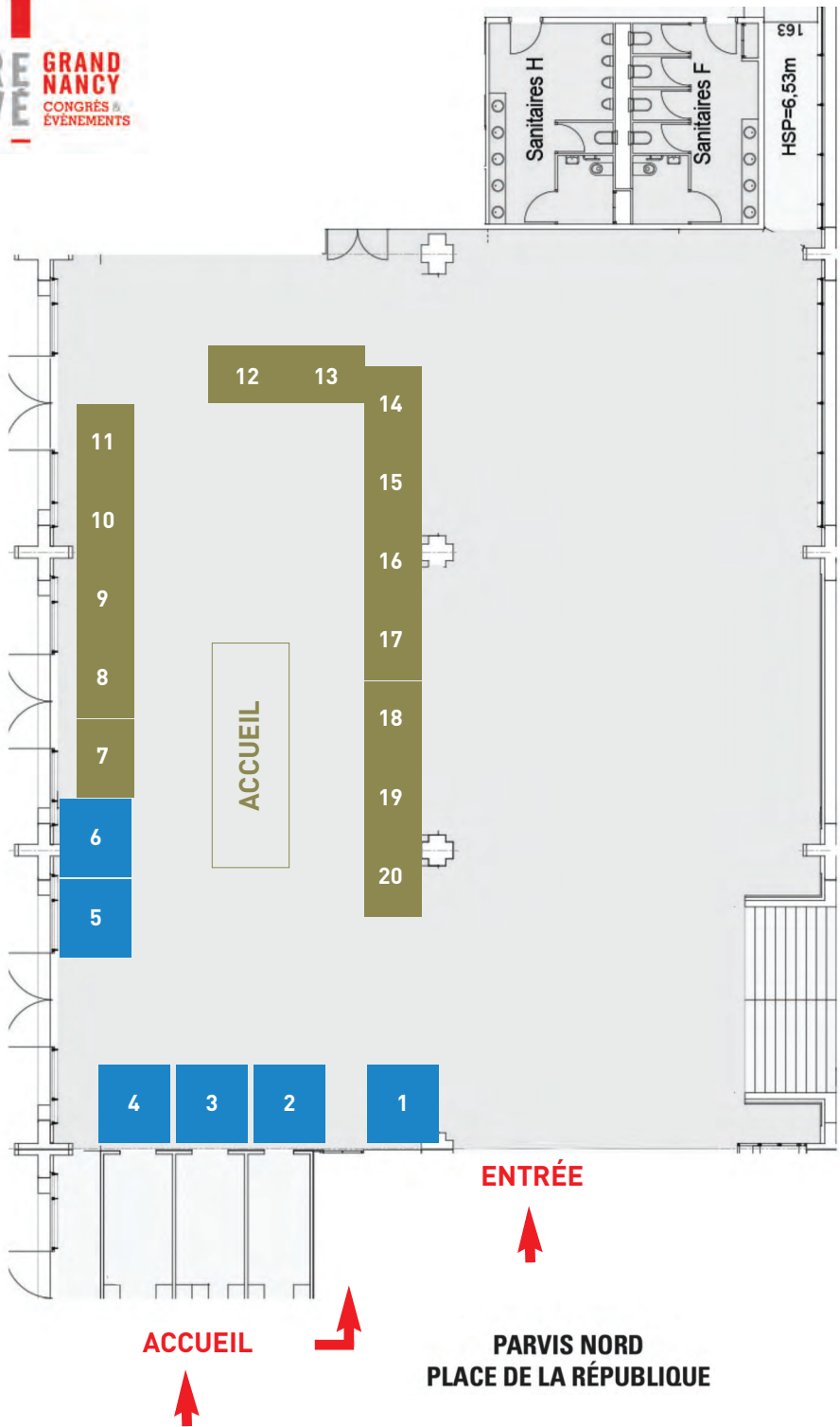
NIVEAU 0



NIVEAU 2



PARVIS EST
BOULEVARD JOFFRE



PARTENAIRES :

AMPLITUDE

ATF

B BRAUN MEDICAL

CABINET BRANCHET

DEDIENNE SANTÉ

DEPUY SYNTHES

DJO GLOBAL

FH ORTHOPEDICS

FX SOLUTIONS

HERAEUS

LCA PHARMACEUTICAL

LEO PHARMA

MATHYS ORTHOPEDIE

MEDACTA

MEDARTIS

NOVASTEP

ORTHO ISO

PROFIL ORTHOPEDIE

PROTEOR

SANOFI

SBM

SERF

SMITH & NEPHEW

STRYKER

TBF GENIE TISSULAIRE

Restez connecté : www.sotest.org



ORGANISATION MCO CONGRÈS

Partenaires/ Sponsors :

siham.guandourro@mcocongres.com

Inscriptions : mary.abbas@mcocongres.com